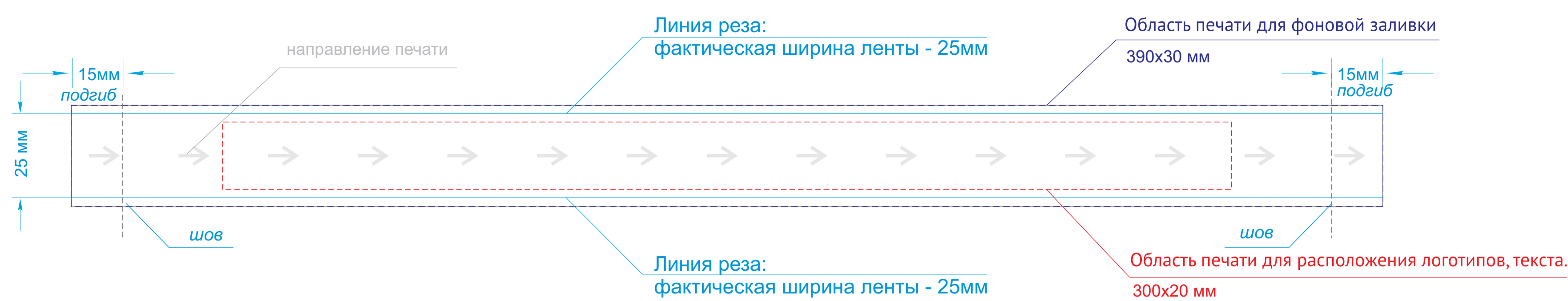
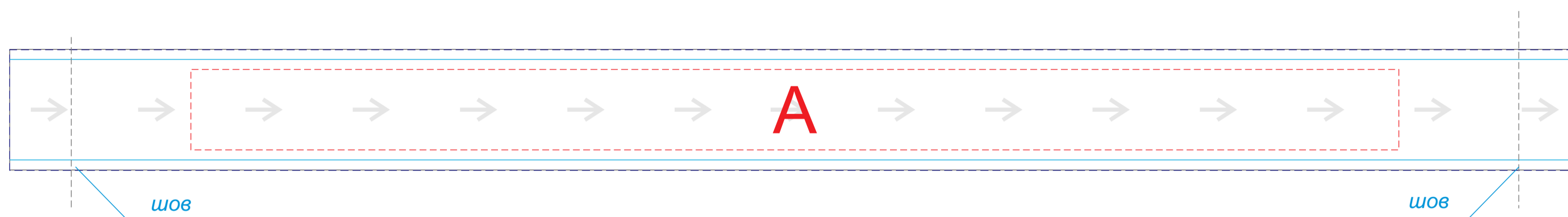


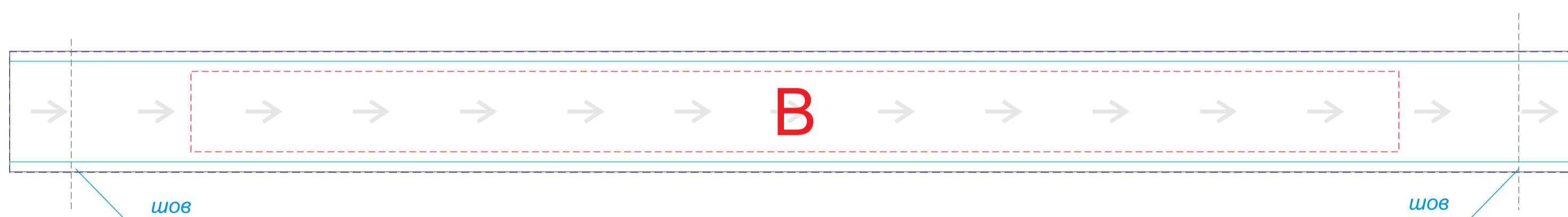
вид общий в раскрое



лицо



оборот



ВНИМАНИЕ!

Нанесение на одной стороне изделия возможно только в 1 прогон:

- или в зоне для расположения логотипов, когда целостность располагаемой информации критична;

- или в зоне для фоновой заправки,

если изображение идет фоном/паттерном/узором/заливкой и т.д.

Если необходимо напечатать логотип вместе с фоном,

просим располагать макет в конструкторе для фоновой заправки,

учитывая необходимые отступы для размещения логотипов -

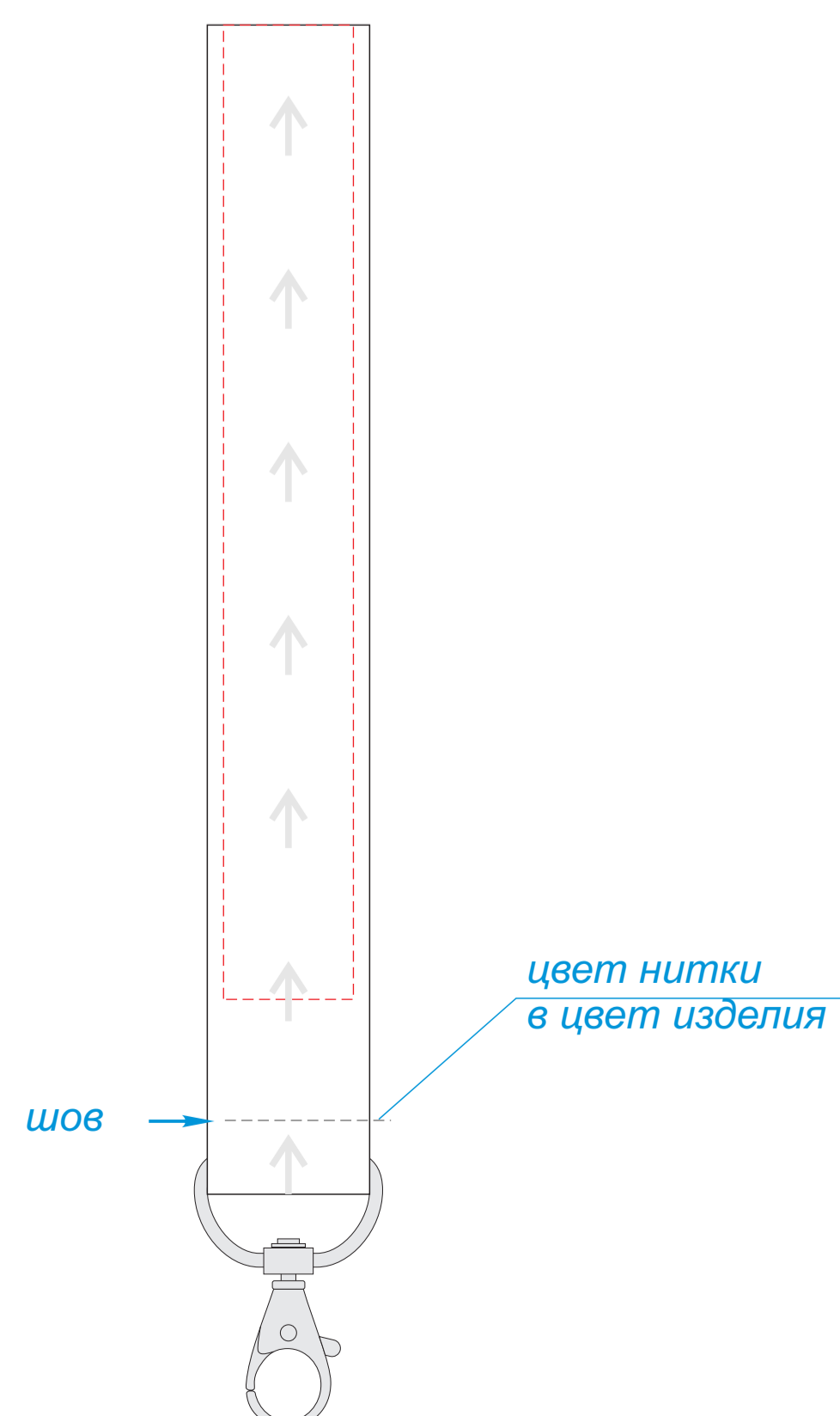
не размещать важные элементы ближе 2,5 мм от линии реза!

Внимание! Точное позиционирование логотипа (изображения) на второй стороне изделия относительно первой стороны невозможно.

А	Вид нанесения	Макс площадь (Ш*В)
	Сублимация (фоновая заправка)	390x30мм
	Сублимация (для текста и логотипов)	300x20мм
В	Вид нанесения	Макс площадь (Ш*В)
	Сублимация (фоновая заправка)	390x30мм
	Сублимация (для текста и логотипов)	300x20мм

ВИД В ГОТОВОМ, СЛОЖЕННОМ СОСТОЯНИИ

сторона 1



сторона 2

